NIVOMATIC®

Le niveau automatique UNIVERSEL

Installazione amovibile
Removable installation

Contenuto: corpo regolatore, staffa a squadra in acciaio inox, tubo di alimentazione, 2 pattini in schiuma, sacchetto accessori (guarnizione-filtro, raccordo rapido maschio, gettone OFF, perno inox), istruzioni.

Contents: *regulator unit, stainless steel bracket, feed hose, 2 foam pads, accessory bag (strainer seal, male quick connector, OFF token, stainless steel pin), instructions.*

Opzionale */ Optional:* kit installazione fissa (staffa passaparete, staffa per skimmer) */ fixed installation kit (through-wall bracket, skimmer bracket)* · kit di alimentazione 12 m */ 12 m feed kit*.

Acqua pulita
Clean water only

0,5 – 8 bar
Supply pressure

Gelo: svuotare
Frost: drain the unit

INSTALLAZIONE *Installation*

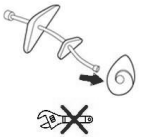

1 **Avvitare a mano, senza forzare (4 giri)**
Screw on by hand, without forcing (4 turns)



CLIC!

2 **Agganciare: premere MOLTO forte fino al «clic»**
Clip on: press VERY firmly until it clicks



3 **Inserire la guarnizione-filtro e collegare il tubo**
Fit the strainer seal and connect the hose

ATTENZIONE — La valvola è montata in modo elastico nella sua sede. Avvitare a mano, 4 giri, senza forzare, ed evitare qualsiasi sforzo eccessivo sul tubo di alimentazione: si rischia di spostare la valvola e di sregolare l'apparecchio.

CAUTION *— The valve is flexibly mounted in its seat. Screw on by hand, 4 turns, without forcing, and avoid excessive strain on the feed hose: this could dislodge the valve and upset the unit's operation.*

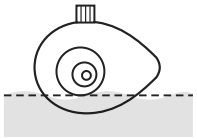

Livello di riempimento (linea tratteggiata)
Filling level (dotted line)

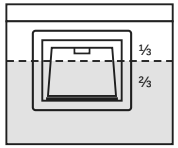

Livello consigliato: a ⅔ dell'apertura dello skimmer
Recommended level: ⅔ of the way up the skimmer opening



Opzionale: perno inox fornito per fissare la staffa al bordo della piscina (foro Ø 5 mm), se lo si desidera.
Optional: *stainless steel pin supplied to secure the bracket to the coping (drill Ø 5 mm), if you wish.*

MESSA IN FUNZIONE *Start-up*

Aprire l'acqua *Turn on* → **NivOmatic riempie** *It fills* → **Livello raggiunto** *Level reached* → **L'acqua si ferma** *Water stops*

È normale che NivOmatic si apra e si chiuda più volte prima di raggiungere il livello definitivo. **Verificare che l'acqua si fermi** e che non ci siano perdite dai raccordi al primo riempimento e a ogni riposizionamento. **Buona precauzione** in caso di assenza prolungata, come per qualsiasi apparecchio collegato all'acqua: chiudere l'alimentazione dell'acqua, oppure accertarsi dell'affidabilità dei raccordi rapidi (sovrapressioni, dilatazione). È possibile aggiungere un programmatore di irrigazione.

It is normal for NivOmatic to open and close several times before reaching its final level. ***Check that the water stops*** *and that the connections do not leak on first use and every time you refit the unit.* ***A sensible precaution*** *when you are away for a long time, as with any appliance connected to the water supply: turn off the supply, or make sure your quick connectors are reliable (pressure surges, expansion). You can also add a garden water timer.*

INSTALLAZIONE FISSA (OPZIONALE) *Fixed installation (optional)*

Staffe **accorciabili** secondo le esigenze, senza perdita di garanzia: skimmer, sostituzione di un regolatore esistente, sotto il bordo, sotto il grigliato di una copertura automatica, blocco filtrante, vasca di compenso, laghetto, fontana, abbeveratoio…

Brackets can be ***cut to size*** *without voiding the guarantee: skimmer, replacement of an existing regulator, under the coping, under an automatic cover slatted deck, filter unit, balance tank, pond, fountain, water trough…*

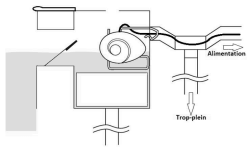

Skimmer

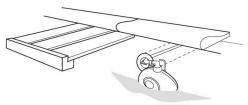

Copertura automatica
Automatic cover

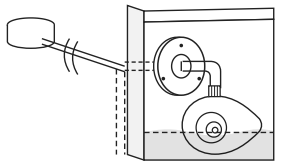

Passaparete
Through-wall

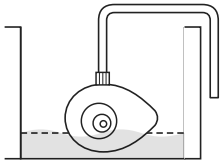

Sospeso
Hanging

NivOmatic può anche essere **appeso al proprio tubo** (piscina a sfioro, vasca di compenso).

NivOmatic can also be ***hung by its pipe*** *(overflow pool, balance tank).*

Opzionale: kit di alimentazione NivOmatic — 12 m di tubo speciale Ø 13 mm, rinforzato, trattato anti-UV, con raccordi a vite. Affidabilità, sicurezza.

Optional: NivOmatic feed kit *— 12 m of special Ø 13 mm reinforced, UV-treated hose with screw-on fittings. Reliable and safe.*

TEST DI PERDITA DELLA PISCINA *Pool leak test*

1 OFF **Interrompere il riempimento automatico:** chiudere l'alimentazione dell'acqua, oppure inserire per tre quarti il gettone OFF nel corpo NivOmatic, senza forzare.

Stop automatic filling: *turn off the supply, or insert the OFF token three-quarters of the way into the NivOmatic unit, without forcing.*

2 **Test del secchio:** posizionare un secchio pieno vicino alla piscina, segnare il suo livello e quello della vasca. Dopo 24–48 h, se i due livelli sono scesi allo stesso modo, non c'è perdita; se la vasca è scesa di più, rivolgersi al proprio piscinista. Un leggero calo di livello è normale (sole, vento, bagni).

Bucket test: *place a full bucket next to the pool, mark its level and the pool's. After 24–48 h, if both levels have dropped equally, there is no leak; if the pool has dropped more, consult a pool professional. A slight drop in level is normal (sun, wind, swimming).*

MANUTENZIONE *Maintenance*

Corpo in ABS trattato anti-UV, staffe in acciaio inox 316L. **Unico pezzo soggetto a usura: la membrana EPDM**, da sostituire circa ogni 4 anni a seconda delle condizioni d'uso. In vendita sul nostro negozio nivomatic.fr, con un video di montaggio.

UV-treated ABS housing, 316L stainless steel brackets. ***The only wearing part is the EPDM membrane****: replace it about every 4 years, depending on conditions of use. Available from our shop at nivomatic.fr, with a fitting video.*

Garanzie: 2 anni dalla consegna (garanzia legale di conformità). La garanzia si applica previa verifica del difetto da parte del fabbricante, a condizione che l'installazione e l'uso siano conformi alle presenti istruzioni; decade se il prodotto è stato modificato al di fuori dei nostri laboratori (l'accorciamento delle staffe è consentito). Sono esclusi i costi di smontaggio e rimontaggio, nonché qualsiasi danno diretto o indiretto.

Guarantees: *2 years from delivery (legal guarantee of conformity). Defects are assessed by the manufacturer; the guarantee requires installation and use in accordance with these instructions and lapses if the product is modified outside our workshop (cutting the brackets is allowed). Removal and refitting costs and any direct or indirect damage are excluded.*

Aiuto, video
Help, video
nivomatic.fr/en/help

Assistenza / Support: support@nivomatic.fr · www.nivomatic.fr

Fabbricante / Manufacturer: NivOmatic
75 route de Raunel, 24170 Monplaisant, France

Modello / Model: NivOmatic Amovible

DONNEZ OU RECYCLEZ — ASSOCIATION OU LIVRAISON OU DÉCHÈTERIE — Adresses sur quefairedemesdechets.fr

Fabriqué en France

LE TRI FACILE — COFFRET — BAC DE TRI